

ÜLDANDMED*

* Nii siin, kui ka edaspidi on kõik andmed seisuga 31.12 (antud tabelis 31.12.2005)

	Hiiu maakond	Eesti
Territoorium (km ²)	1 019	45 227
Elanike arv	10 744	1 344 684
Rahvastiku tihedus	10,5 el/km ²	29,7 el/km ²
Sünnid	89	14 350
Loomulik iive	-20	-2966
Administratiivne keskus /		
Pealinn	Kärdla	Tallinn
Haldusjaotus	5 omavalitsust	15 maakonda 241 omavalitsust
Asustus	1 linn, 2 alevikku, 182 küla	39 linna 8 vallasisest linna 9 alevit 173 alevikku 4 432 küla

EMMASTE VALD

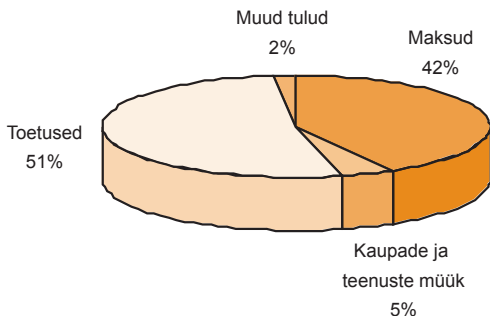
Üldandmed

	2004	2005
Territoorium (km ²)	197,5	197,5
Elanike arv	1 421	1408
Sündide arv	9	10
Loomulik iive	-5	-8
Äriregistris ettevõtjaid	120	126
Asustus	43 küla	43 küla

Eelarve

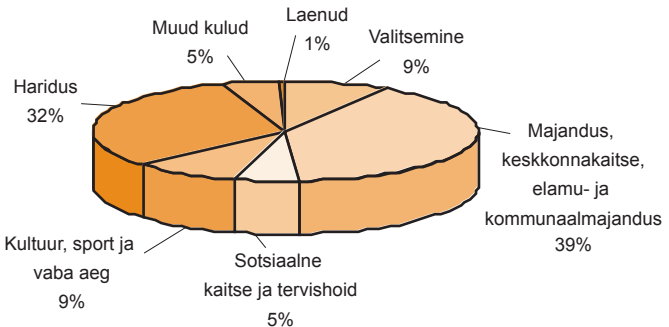
Tulud

	2004	2005
Maksud	7 135 600	7 814 000
Kaupade ja teenuste müük	1 209 700	857 000
Toetused	6 214 600	9 721 000
Muud tulud	26 700	364 000
Laenud	2 094 700	0
KOKKU	16 681 300	18 756 000



Kulud

	2004	2005
Valitsemine	1 413 300	1767000
Majandus, keskkonnakaitse, elamu- ja kommunaalmajandus	4 199 300	8 038 000
Sotsiaalne kaitse ja tervishoid	807 900	1 045 000
Kultuur, sport ja vaba aeg	1 964 800	1 791 000
Haridus	6 047 600	6 315 000
Muud kulud	397 000	943 000
Aktsiad ja osad	0	10 000
Laenud	667 100	110 000
KOKKU	15 496 900	20 019 000



KÕRGESSAARE VALD

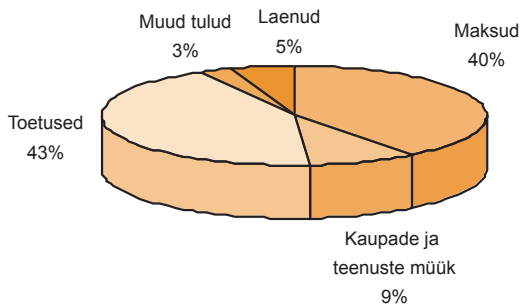
Üldandmed

	2004	2005
Territoorium (km ²)	375	375
Elanike arv	1 439	1 401
Sündide arv	10	14
Loomulik iive	-2	-5
Äriregistris ettevõtjaid	128	126
Asustus	1 alevik 58 küla	1 alevik 58 küla

Eelarve

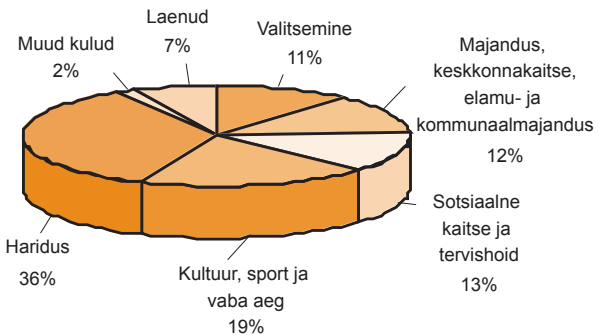
Tulud

	2004	2005
Maksud	6 818 900	7 000 000
Kaupade ja teenuste müük	1 832 100	1 602 000
Toetused	7 835 300	7 819 000
Muud tulud	253 500	468 000
Laenud	1 199 200	960 000
KOKKU	17 939 000	17 849 000



Kulud

	2004	2005
Valitsemine	1 613 200	2 068 000
Majandus, keskkonnakaitse, elamu- ja kommunaalmajandus	2 924 500	2 256 000
Sotsiaalne kaitse ja tervishoid	1 232 000	2 364 000
Kultuur, sport ja vaba aeg	2 543 300	3 496 000
Haridus	8 776 200	6 372 000
Muud kulud	0	1 000
Aktsiad ja osad	0	10 000
Laenud	759 400	1 252 000
KOKKU	17 848 600	17 819 000



KÄINA VALD

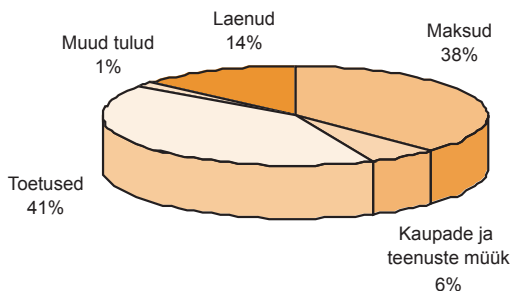
Üldandmed

	2004	2005
Territoorium (km ²)	186,5	186,5
Elanike arv	2 363	2 328
Sündide arv	15	11
Loomulik iive	-8	-10
Äriregistris ettevõtjaid	205	217
Asustus	1 alevik 34 küla	1 alevik 34 küla

Eelarve


Tulud

	2004	2005
Maksud	10 095 300	11 042 000
Kaupade ja teenuste müük	1 756 300	1 681 000
Toetused	11 596 900	12 257 000
Muud tulud	643 700	401 000
Laenud	0	4 000 000
KOKKU	24 092 100	29 381 000



Kulud

	2004	2005
Valitsemine	2 191 600	3 615 000
Majandus, keskkonnakaitse, elamu- ja kommunaalmajandus	2 042 600	2 762 000
Sotsiaalne kaitse ja tervishoid	1 952 900	1 846 000
Kultuur, sport ja vaba aeg	2 465 600	4 185 000
Haridus	10 597 300	16 465 000
Muud kulud	0	67 000
Aktsiad ja osad	501 000	240 000
Laenud	3 477 600	436 000
KOKKU	23 228 500	29 616 000



KÄRDLA LINN

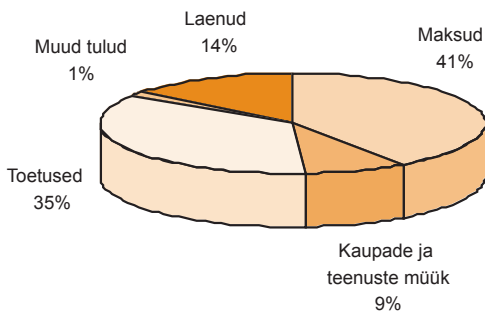
Üldandmed

	2004	2005
Territoorium (km ²)	4,5	4,5
Elanike arv	3 876	3 848
Sündide arv	30	37
Loomulik iive	-21	-1
Äriregistris ettevõtjaid	278	296

Eelarve

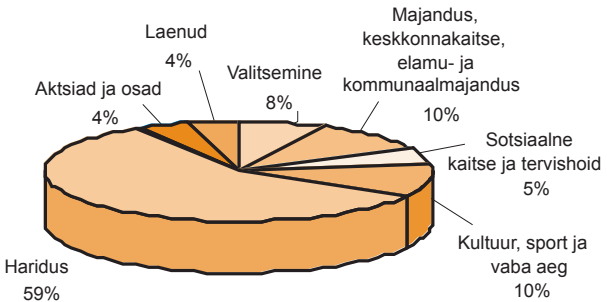
Tulud

	2004	2005
Maksud	17 820 600	19 353 000
Kaupade ja teenuste müük	3 727 500	4 124 000
Toetused	14 820 700	16 792 000
Muud tulud	511 300	710 000
Laenud	1 300 000	6 913 000
KOKKU	38 180 100	47 892 000



Kulud

	2004	2005
Valitsemine	3 460 500	3 615 000
Majandus, keskkonnakaitse, elamu- ja kommunaalmajandus	5 134 800	4 766 000
Sotsiaalne kaitse ja tervishoid	1 885 000	2 516 000
Kultuur, sport ja vaba aeg	4 204 100	4 757 000
Haridus	21 683 100	27 545 000
Muud kulud	90 800	208 000
Aktsiad ja osad	0	2 026 000
Laenud	1 832 300	1 949 000
KOKKU	38 290 600	47 382 000



PÜHALEPA VALD

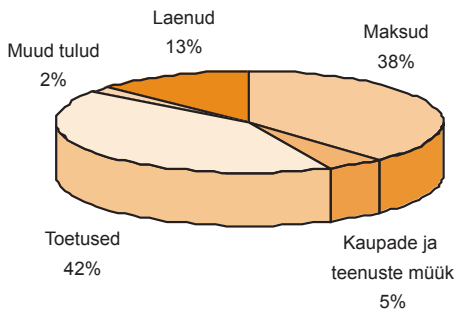
Üldandmed

	2004	2005
Territoorium (km ²)	255,5	255,5
Elanike arv	1 775	1 759
Sündide arv	9	17
Loomulik iive	-11	-3
Äriregistris ettevõtjaid	174	174
Asustus	47 küla	47 küla

Eelarve

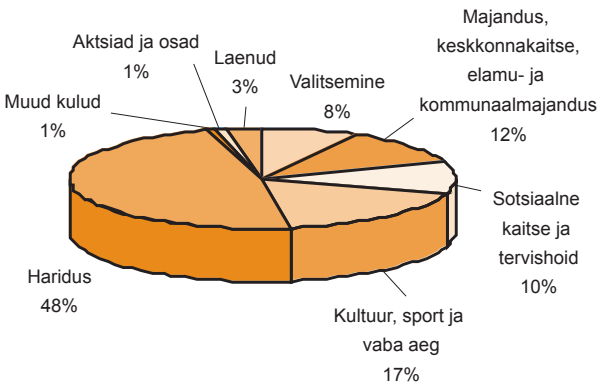
Tulud

	2004	2005
Maksud	7 541 400	8 215 000
Kaupade ja teenuste müük	1 117 100	1 029 000
Toetused	8 562 100	8 931 000
Muud tulud	481 100	432 000
Laenud	1 700 000	2 799 000
KOKKU	19 401 700	21 406 000



Kulud

	2004	2005
Valitsemine	1 463 700	1 601 000
Majandus, keskkonnakaitse, elamu- ja kommunaalmajandus	2 523 400	2 357 000
Sotsiaalne kaitse ja tervishoid	1 518 600	2 018 000
Kultuur, sport ja vaba aeg	1 977 700	3 467 000
Haridus	10 566 200	9 568 000
Muud kulud	30	148 000
Aktsiad ja osad	1 000	187 000
Laenud	692 800	589 000
KOKKU	18 743 500	19 935 000



GEOGRAAFIA JA KLIIMA

Äärmiste punktide geograafilised koordinaadid

	Asupaik	Koordinaadid	
Põhjas	Tahkuna neem	59° 50' pl	22° 35' ip
Lõunas	Rannaküla neem	58° 41' pl	22° 34' ip
Idas	Köverlaid idakallas	58° 45' pl	23° 10' ip
Läänes	Ristna nina	58° 56' pl	22° 20' ip

Kõrgeim punkt:	Tornimägi, 68 m.ü.m
Pikim jõgi:	Luguse jõgi, 21 km
Suurim järv:	Tihu Suurjärv, ~85 ha
Suurim soo:	Pihla raba, ~3050 ha
Rannajoone kogupikkus:	~326 km

Lähimate keskuste linnulennuline kaugus Kärdlast

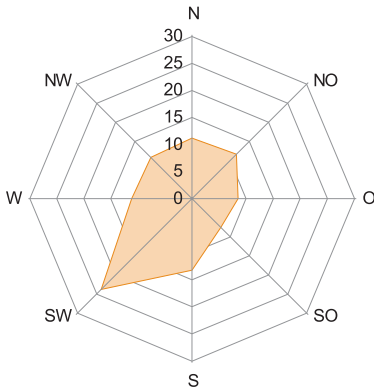
Keskus	Kaugus	Keskus	Kaugus
Haapsalu	45 km	Helsingi	180 km
Kuressaare	83 km	Stockholm	240 km
Tallinn	120 km	Riia	270 km

Õhutemperatuur ja sademete hulk Ristna ilmajaamas*

	2005. a keskmine õhutemperatuur C°	Pikaajaline keskmine õhutemperatuur	2005. a keskmine sademete hulk mm	Pikaajaline keskmine sademete hulk
I	1,4	-1,6	69,3	48,5
II	-2,1	-2,7	20,6	38,6
III	-3,2	-0,7	12,3	33,7
IV	3,6	3,2	6,7	33,3
V	8,4	8,2	19,5	34,4
VI	13,1	13,2	64	38,6
VII	19,4	16,4	48,8	56,8
VIII	17,2	16,3	114,3	63,2
IX	14,7	12,4	3,4	66
X	10,5	8,1	46,7	69
XI	5,9	3,5	83,7	77,9
XII	0,3	0,4	42,8	62,8

Allikas: Eesti Meteoroloogia ja Hüdroloogia Instituut
* Ristna kliima on Hiiumaa keskmisest merelisem

Tuule suuna korduvus (tuulte roos)



Allikas: Eesti Meteoroloogia ja Hüdroloogia Instituut

RAHVASTIK

Rahvaarv, sünnid ja surmad

	2004			2005		
	Sünnid	Surmad	Rahvaarv	Sünnid	Surmad	Rahvaarv
Emmaste vald	9	14	1 421	10	17	1 408
Kõrgessaare vald	10	12	1 439	14	16	1 401
Käina vald	15	23	2 363	13	17	2 328
Kärdla linn	30	51	3 876	42	46	3 848
Pühalepa vald	9	20	1 775	10	13	1 759
Kokku	73	120	10 874	89	109	10 744

Allikas: Rahvastikuregister, Hiiu Maavalitsus

Registreeritud abielud ja lahutused

	2004	2005
Registreeritud abielude arv	24	31
Registreeritud lahutuste arv	13	15

Allikas: Hiiu Maavalitsus

TÖÖJÕUD

15-74 aastased majandusliku seisundi järgi

	2004	2005
15-74 a kokku	7 700	7 806
Tööjõud	5 000	5 220
s.h hõivatud	4 700	5 000
s.h töötud	300	220
s.h mitteaktiivsed	2 700	2 586

Allikas: Statistikaamet

Registreeritud töötus

Omavalitsus	Registreeritud töötute arv		Muutus võrreldes 2004. a
	2004	2005	
Emmaste vald	21	23	9,5%
Kõrgessaare vald	31	26	-16,1%
Käina vald	60	53	-11,7%
Kärdla linn	80	76	-5,0%
Pühalepa vald	68	42	-38,2%
Kokku	260*	220*	-15,4%
Eesti keskmine	37 004	29 798	-19,5%

* 01.01.05 seisuga **01.01.06 seisuga

Allikas: Hiiumaa Tööhõiveamet, Statistikaamet

Töötajate keskmine brutopalk

	2004	2005
Hiiu maakond	5 957 kr	6721 kr
Eesti	7 287 kr	8073 kr

Allikas: Statistikaamet

KESKKOND

Maafond (ha)

	Metsamaa	Haritav maa	Looduslik rohumaa	Muu maa
Emmaste vald	11 244,3 ha	2 549,4 ha	1 400,2 ha	1 522,7 ha
Kõrgessaare vald	30 100,3 ha	1 079,1 ha	1 827,9 ha	2 024,1 ha
Käina vald	7 435,4 ha	4 213,8 ha	1 628,5 ha	1 898,2 ha
Kärdla linn	3,8 ha	17,1 ha	30,2 ha	24,1 ha
Pühalepa vald	11 939,4 ha	2 709,3 ha	1 881,8 ha	2 465,9 ha
Kokku	60 723,1 ha	10 568,9 ha	6 768,7 ha	7 935,0 ha

Allikas: Maa-amet

Maavarad

Maavara	Tarbevaru	Kaevandatud	
		2004	2005
Ehitusliiv	659 486 m ³	614 m ³	545 m ³
Keraamiline savi	4 268 000 m ³		
Ehituskruus	677 271 m ³	31 159 m ³	33 305 m ³
Meremuda	148 085 m ³	100 m ³	10 tonni
Tehnoloogiline lubjakivi	250 000 m ³		
Ehituslubjakivi	10 500 m ³		
Hästilagunenud turvas	458 570 m ³	-	-
Vähelagunenud turvas	146 800 m ³	2 000 m ³	6 500 tonni
Mineraalvesi	17 m ³ ööpäevas		

Allikas: Hiiumaa Keskkonnateenistus

Ametlikud karjäärid ja prügilad

	2004	2005
Kruusakarjääride arv	5	5
Liivakarjääride arv	3	4
Prügilate arv	2	2

Allikas: Hiiumaa Keskkonnateenistus

Metsamaa üldine iseloomustus

	2004	2005
Metsamaa pindala	67 000 ha	67 000 ha
s.h riigimetsamaa	23 000 ha	23 000 ha
s.h kinnistatud erametsamaa	33 000 ha	KKT ei pea arvestust
s.h tagastatav või erastatav metsamaa	11 000 ha	KKT ei pea arvestust
Puistute keskmine vanus		56 aastat
Puistute keskmine tagavara		180 tm/ha
Puistute keskmine boniteet		2,9

Allikas: Hiiumaa Keskkonnateenistus

Metsaraied

	2004	2005
Metsaraie kokku	231 048 tm	96 395 tm
s.h riigimetsas	66 027 tm	40 051 tm
s.h erametsas*	164 860 tm	56 309 tm
s.h võõrandatud maadel*	161 tm	35 tm
s.h uuendusraie	148 199 tm	65 656 tm
s.h hooldusraie	77 143 tm	26 187 tm
s.h valikraie	2 866 tm	125 tm
s.h muu raie	1 410 tm	4 427 tm

Allikas: Hiiumaa Keskkonnateenistus

* Metsateatiste põhjal (s.o planeeritav raie)

Metsauuendustööd

	2004	2005
Metsauuendustööd kokku	220,5 ha	207,2 ha
s.h riigimetsas	171,2 ha	120,2 ha
s.h erametsas	49,3 ha	87,0 ha

Allikas: Hiiumaa Keskkonnateenistus

Kaitsealade arv

	Kaitsealad kokku	s.h maastiku-kaitsealad	s.h loodus-kaitsealad
Emmaste vald	3	3	
Kõrgessaare vald	8	4	4
Käina vald	2	2	
Kärdla linn			
Pühalepa vald	6	4	2
Kokku	15	11	4

Allikas: Hiiumaa Keskkonnateenistus

Kaitsealade pindala (ilma merealata)

	Kaitsealad kokku	s.h maastiku-kaitsealad	s.h loodus-kaitsealad	Osakaal territooriumist
Emmaste vald	784 ha	784 ha		3,9%
Kõrgessaare vald	6 371 ha	1 459 ha	4 912 ha	16,3%
Käina vald	2 885 ha	2 885 ha		15,5%
Kärdla linn				
Pühalepa vald	2 009 ha	1 590 ha	419 ha	7,9%
Kokku	11 781 ha	6 695 ha	5 086 ha	11,6%

Allikas: Hiiumaa Keskkonnateenistus

Ulukite arvukus ja küttimine

	Loendatud		Kütitud	
	2004	2005	2004	2005
Metskits	1 200	1 400	384	311
Metssiga	700	700	240	292
Punahirv	510	480	53	46
Pöder	300	280	61	62
Ilves	36	22	3	0

Allikas: Hiiumaa Keskkonnateenistus

Kutseliste kalurite väljapüügid

	2004	2005		2004	2005
Lest	49,8	57,5	Angerjas	1,2	0,8
Tuulehaug	54,5	29,9	Siig	1,6	2,4
Räim	20,7	7,7	Meriforell	0,8	2,5
Säinas	4,5	3,1	Muud	4,0	3,9
Ahven	5,5	5,2	Lõhe	0,1	0,3
Särg	6,9	6,5	Luts	0,1	0,1
Haug	4,4	5,6			

Allikas: Hiiumaa Keskkonnateenistus

AVALIK SEKTOR

Kohalike omavalitsuste eelarvetulud elaniku kohta

	Omatulud elaniku kohta		sh üksikisiku tulumaks	
	2004*	2005**	2004*	2005**
Emmaste vald	5 896	6 440	4 465	4882
Kõrgessaare vald	6 201	6 571	3 640	3856
Käina vald	5 288	5 640	3 947	4343
Kärdla linn	5 693	6 289	4 465	4868
Pühalepa vald	5 149	5 501	3 552	3918
Hiiumaa kokku	5 610	6 075	4 085	4469

* elanike arv on võetud seisuga 01.01.2005

** elanike arv seisuga 01.01.2006

Allikas: Hiiu Maavalitsus

Hiiu Maavalitsuse koosseis

	2004	2005
Personal kokku	35	32
s.h kõrgemad ametnikud	17	16
s.h vanemametnikud	15	14
s.h nooremametnikud	1	0
s.h abipersonal	2	2

Allikas: Hiiu Maavalitsus

Hiiu Maavalitsuse finantsaruanne

Kululiik	2004	2003
Töötasud	3 745 900 kr	3 721 300 kr
Personalikuluga		
seotud maksud	1 306 100 kr	1 324 600 kr
Erioodustused	14 200 kr	15 600 kr
Majandamiskulu	1 870 800 kr	1 979 800 kr
s.h kantseleikulu	613 800 kr	582 500 kr
s.h hoonete ülalpidamine	408 500 kr	452 800 kr
s.h inventari soetamine	52 800 kr	39 500 kr
s.h lähetused	222 200 kr	200 500 kr
s.h koolitus	77 200 kr	57 400 kr
s.h sõidukite ülalpidamine	431 900 kr	484 500 kr
s.h info ja kommuni-		
katsioonikulu	64 400 kr	161 100 kr
s.h meditsiinikulud	0 kr	1 500 kr
Kapitaalremont	495 000 kr	0 kr
Vallasasja ost	0 kr	35 500 kr
Muud kulud	2 000 kr	0 kr
Kokku	7434000 kr	7 076 800 kr

Allikas: Hiiu Maavalitsus

Poliitilised erakonnad Hiiumaal

Erakond	Liikmeid	
	2004	2005
Eestimaa Rahvaliit	35	38
Eesti Vasakpartei	11	11
Erakond Isamaaliit	20	22
Eesti Keskerakond	32	36
Rahvaerakond Mõõdukad/		
Sotsiaaldemokraatlik Erakond	14	13
Eesti Reformierakond	35	40
Ühendus Vabariigi Eest - Res Publica	7	13

Allikas: Poliitilised erakonnad Hiiumaal

ETTEVÕTLUS

Äriregistris registreeritud objektid

	Osa-ühingud		Aktsiaseltsid		Tulundusühingud		FIE-d	
	2004	2005	2004	2005	2004	2005	2004	2005
Emmaste vald	31	34	5	5	2	3	82	83
Kõrgessaare vald	33	34	3	2	1	1	91	89
Käina vald	63	69	7	7	1	0	134	139
Kärdla linn	171	185	26	24	4	2	77	81
Pühalepa vald	40	43	3	2	6	6	125	123
Kokku	338	365	44	40	14	12	509	515

Allikas: Justiitsministeeriumi Registrikeskus

Majandusharude käibed aastate lõikes

(tuh kr)

	2004	2005
Põllumajandus	53 860	50 725
Kalandus	76 308	84 871
Tööstus kokku	634 938	754 245
<i>sh toiduainetetööstus</i>	148 745	110 656
<i>sh puidutööstus</i>	267 780	360 446
<i>sh plastitööstus</i>	203 780	269 438
<i>sh muu tööstus</i>	14 633	13 705
Ehitus	102 665	133 723
Kaubandus	300 198	318 512
Turism	28 595	29 949
Transport	142 100	148 282
Muud	55 543	52 013
KOKKU	1 394 207	1 572 820

Allikas: Hiiumaa majandusülevaade 2005

Majandusharude lisandväärtused aastate lõikes (tuh kr)

	2004	2005
Põllumajandus	12 830	11 609
Kalandus	4 210	30 474
Tööstus kokku	144 196	145 938
<i>sh toiduainetetööstus</i>	19 281	11 889
<i>sh puidutööstus</i>	40 217	33 895
<i>sh plastitööstus</i>	76 692	93 003
<i>sh muu tööstus</i>	8 006	7 151
Ehitus	28 658	35 638
Kaubandus	31 322	35 000
Turism	9 539	10 444
Transport	41 179	43 931
Muud	26 960	29 371
Avalik sektor	51 195	56 314
KOV	46 169	51 256
Kokku	396 258	449 975

Allikas: Hiiumaa majandusülevaade 2005

Põllumajandus

	2004	2005
Tera- ja kaunvilja külvipind	1 298 ha	1 300 ha
Tera- ja kaunvilja kogusaak	3 167 t	3 003 t
Tera- ja kaunvilja saagikus	2 440 kg/ha	2 310 kg/ha
Kartuli külvipind	40 ha	36 ha
Kartuli kogusaak	960 t	756 t
Kartuli saagikus	24 000 kg/ha	21 000 kg/ha
Liha kogutoodang	115 t	123 t
Lüpsilehmade arv	751	666
Piima kogutoodang	3 796 t	3 460 t
Piimatoodang lehma kohta	5 055 kg	5 196 kg

Allikas: Hiiumaa Talupidajate Liit

Turism

	Atesteeritud majutasasutusi	Nendes voodikohtasid*
Emmaste vald	3	60
Kõrgessaare vald	12	352
Käina vald	21	358
Kärdla linn	10	135
Pühalepa vald	9	351
Kokku	55	1256

* arvestatud on vaid põhikohad

Allikas: EAS Hiiumaa Turismiinfokeskus

TEHNILINE INFRASTRUKTUUR

Hoonete uusehitus

	2004		2005	
	Arv	Üldpind	Arv	Üldpind
Väljastatud ehitusload ja kirjalikud nõusolekud	101	13 484 m ²	87	36 372 m ²
s.h eluhooned	46	4 354 m ²	36	5 474 m ²
s.h mittelehooned	55	9 130 m ²	51	30 898 m ²
Väljastatud kasutusload	43	10 065 m ²	84	25 063 m ²
s.h eluhooned	15	2 976 m ²	28	10 299 m ²
s.h mittelehooned	28	7 089 m ²	56	14 764 m ²

Allikas: Ehitisregister, Hiiumaa omavalitsused

Hoonete uusehitus valdade lõikes

	Emmaste vald		Kärdla linn		Pühalepa vald		Kõrgessaare vald		Käina vald	
	Arv	Üldpind	Arv	Üldpind	Arv	Üldpind	Arv	Üldpind	Arv	Üldpind
Väljastatud ehitusload (üle60m ²)	8	11 864 m ²	9	1 620 m ²	10	1 340 m ²	21	2 626 m ²	39	18 922 m ²
s.h eluhooned	2	216 m ²	4	470 m ²	4	589 m ²	13	1 812 m ²	13	2 387 m ²
s.h mitte- eluhooned	6	11 648 m ²	5	1 150 m ²	6	751 m ²	8	814 m ²	26	16 535 m ²

Väljastatud kirjalikud nõusolekud										
(alla 60m ²)	5	198 m ²	5	275 m ²	14	600 m ²	9	284 m ²	5	172 m ²
s.h eluhooned	1	45 m ²	1	45	2	133 m ²	2	58 m ²	-	-
s.h mitte- eluhooned	4	153	4	230 m ²	12	467 m ²	7	227 m ²	5	172 m ²
Väljastatud kasutusload										
	4	479 m ²	7	1 115 m ²	5	1 571 m ²	14	1 336 m ²	54	20 562 m ²
s.h eluhooned	1	125 m ²	2	245 m ²	1	113 m ²	7	359 m ²	17	9 457 m ²
s.h mitte- eluhooned	3	354 m ²	5	870 m ²	4	1 459 m ²	7	977 m ²	37	11 104 m ²

Allikas: Hiiumaa omavalitsused

Maanteed

	2004	2005
Teede kogupikkus	1 339 km	1 284 km
s.h kattega teed	398 km	389 km
s.h riigimaanteed	473 km	473 km
s.h kohalikud maanteed	348 km	349 km
s.h linnatänavad	35 km	35 km
s.h muud teed	482 km	427 km

Allikas: Statistikaamet, Saarte TV Hiiu osakond

Elektrienergia

	2004	2005
Elektrienergia kogutarbimine	39,04 GWh	38,74 GWh
s.h kodukliendid	15,3 GWh	15,34 GWh
s.h ärikliendid	23,74 GWh	23,40 GWh
Elektriliinide kogupikkus	1 211 km	1 168 km
s.h 35 KV liinid	101 km	112 km
s.h 10 KV liinid	472 km	449 km
s.h 0,4 KV liinid	638 km	607 km

Allikas: AS Eesti Energia

Side

	2004	2005
Postkontorite arv	6	6
Postipunktide arv	4	3
Postkastide arv	4 495	4 125
Telefoniabonentide arv	3 317	3 208
Telefonside digitaliseerituse aste	59%	73%
Taksofonide arv	18	13
Avalike internetipunktide arv	16	16

Allikas: AS Eesti Post, AS Eesti Telefon, Elion

Sõidukid

	2004	2005
Sõiduautode arv	5 418	5 434
Veoautode arv	994	958
Traktorite arv	573	518
Autobusside arv	61	55

Allikas: Eesti Riiklik Autoregistrikeskus

Maakonnasisene bussiliiklus

	2004	2005
Bussiliinide arv	29	29
Reisijate arv	183 900	151 300

Allikas: Hiiu Maavalitsus

Parvlaevaliiklus Heltermaa-Rohuküla liinil

	2004	2005	Muutus 2004-2005
Reiside arv	4 481	4 464	-0,4 %
Reisijate arv	411 187	421 022	2 %
Sõidukite arv	137 056	140 403	2 %

Allikas: Hiiu Maavalitsus

Parvlaevaliiklus Sõru-Triigi liinil

	2004	2005	Muutus 2004-2005
Reiside arv	1 327	1 903	43%
Reisijate arv	32 202	37 265	16%
Sõidukite arv	11 898	14 683	23%

*Allikas: Hiiu Maavalitsus***Lennuliiklus Kärdla-Tallinn liinil**

	2004	2005	Muutus 2004-2005
Reiside arv	1 002	1 162	16%
Reisijate arv	7 820	9 323	19%
Reiside keskmine täituvus	52%	53%	

*Allikas: Hiiu Maavalitsus***TERVISHOID JA SOTSIAALHOOLEKANNE****Tervishoid**

	2004	2005
Haiglate arv	1	1
Ravivoodite arv haiglas	33	32
Arstide arv	18	18
Hambaarstide arv	5	5
Õendusala töötajate arv	33	32
Hospitaliseeritute arv	1 118	1 036
Ambulatoorsete visiitide arv	46 448	sh SA Hiiumaa Haigla 48 860
Koduvisiitide arv	1 791	sh SA Hiiumaa Haigla 2 503
Hambaarsti juurde käikude arv	10 643	9 320

Allikas: Hiiu Maavalitsus

Riiklik pension

	2004	2005
Pensionäride arv	2 653	2 667
Nende osatähtsus elanikkonnast	23,2%	26%
s.h vanaduspensionärid	2 044	2 051
s.h töövoimekaotuse pensioni saajad	493	503
Keskmine vanaduspension Hiiumaal	2 321 kr kuus	2 530 kr kuus
Keskmine vanaduspension Eestis	2 302 kr kuus	2 739 kr kuus

Allikas: Pärnu Pensioniameti Kärdla osakond

Riiklik toimetulekutoetus (s.h täiendavad sotsiaaltoetused)

Omavalitsus	Rahuldatud taotluste arv		Arvestatud summad (kr)		Toetus elaniku kohta	
	2004	2005	2004	2005	2004	2005
Emmaste vald	290	348	267 360 kr	359 221 kr	188 kr	255 kr
Kõrgessaare vald	205	924	141 365 kr	575 359 kr	98 kr	411 kr
Käina vald	526	514	541 132 kr	592 803 kr	229 kr	255 kr
Kärdla linn	747	848	581 418 kr	858 351 kr	150 kr	223 kr
Pühalepa vald	558	923	467 203 kr	811 893 kr	263 kr	462 kr
Kokku	2 326	3 557	1 998 478 kr	3 197 627 kr	184** kr	298** kr
Eesti keskmine					174* kr	187* kr

Allikas: Hiiu Maavalitsus

*Arvestuse aluseks võetud esialgsed rahvastiku andmed seisuga 31.12.2005

**Hiiumaa keskmine elaniku kohta

Hoolekandeesutused

	2004	2005
Hoolekandeesutuste arv	2*	2*
Nendes hooldatavaid	50	62
Nendes hooldustöötajaid	12	12

* Tohvri Hooldekodu ja Samaaria Eesti Misjon

Allikas: Hiiu Maavalitsus

HARIDUS JA KULTUUR

Koolieelsed lasteasutused

	Lasteaedade arv	Nendes käivaid lapsi
Emmaste vald	1	38
Kõrgessaare vald	1	46
Käina vald	1	95
Kärdla linn	2	168
Pühalepa vald	2	44
Kokku	7	391

Allikas: Hiiu Maavalitsus

Üldhariduskoolid

Kool	Õpilasi		Klassi komplekte		Õpetajaid	
	2003/2004	2004/2005	2003/2004	2004/2005	2003/2004	2004/2005
Käina Gümnaasium	409	388	23	22	34	35
Kärdla Ühisgümnaasium	804	794	34	34	62	64
Emmaste Põhikool	189	186	10	10	23	26
Lauka Põhikool	152	131	11	11	18	16
Palade Põhikool	119	105	8	7	15	15
Suuremõisa Põhikool	101	96	7	7	13	13
Kõpu IK	25	25	4	4	10	9
Kokku	1 799	1 725	97	95	175	178

Allikas: Hiiu Maavalitsus

Riigieksamite tulemused

Õppeaine	Keskmine tulemus 2003/2004 õ-a			Keskmine tulemus 2004/2005 õ-a		
	Kärdla Ühis- gümn.	Käina Gümn.	Eesti keskm. 2004	Kärdla Ühis- gümn.	Käina Gümn.	Eesti keskm. 2005
Ajalugu	49,4	49,3	59,9	79,0	45,0	58,8
Biooloogia	50,8	74,7	58,5	66,8	62,1	66,5
Emakeel	55,0	53,5	56,0	57,0	56,5	54,4
Inglise keel	65,4	67,9	67,7	71,3	73,7	71,9
Keemia	61,1	62,3	66,2	61,1	71,0	67,1
Matemaatika	45,2	71,2	58,1	54,6	59,2	52,0
Saksa keel	64,7	90,0	66,9	52,0	91,0	71,4
Geograafia	63,9	72,8	64,3	56,9	65,3	60,2

Allikas: Hiiu Maavalitsus

Suuremõisa Tehnikum (kutseharidus)

	2003/2004 õ-a	2004/2005 õ-a
Õpetajate arv	27 (10 ametikohta)	38
Õpilaste arv	177	182
Erialade arv	8	8

Allikas: Suuremõisa Tehnikum

Sihtasutus Tuuru erakool

	2004	2005
Kursuste ja õppepäevade arv	43	73
Õppurite arv	647	1361

Allikas: Sihtasutus Tuuru

Kultuurikeskused

	2004	2005
Rahva- ja kultuurimajade arv	3	3
Huviringide ja -rühmade arv	78	76
Nende liikmete arv	960	940

Allikas: Hiiu Maavalitsus

Rahvaraamatukogud

	2004	2005
Rahvaraamatukogude arv	8	7
Nende lugejate arv	4 564	4 649
Nende raamatufondi suurus	109 348	108 116
Laenutuste arv lugeja kohta	28	29

Allikas: Kärdla Keskraamatukogu

Muuseumid

	Külastajaid	
	2004	2005
Hiiumaa Muuseum	24 645	21 100
s.h Kassari ekspositsioonimaja	8 123	8 218
s.h Mihkli muuseum	7 208	4 245
s.h Pikk maja	8 213	7 425
s.h Rudolf Tobiase maja	1 101	1 212
s.h Kroogi talu	-	-
Soera talumuuseum	6 279	5 159
Sõru muuseum	~5 000	-

Allikas: Hiiumaa muuseumid

Muinsuskaitse

	Arhitektuuri- mälestisi	Kunsti- mälestisi	Arheoloogia- mälestisi	Ajaloo- mälestisi	Kokku
Emmaste vald	34	52	4	8	98
Kõrgessaare vald	139	35	33	10	217
Käina vald	49	68	2	7	126
Kärdla linn	26	47		2	75
Pühalepa vald	70	101	4	8	183
Kokku	314	303	43	35	699

Allikas: Muinsuskaitseinspeksioon

Mittetulundussektor

	2004	2005
Mittetulundusühingute arv	224	246
s.h kultuuriseltsid	59	65
s.h spordiklubid	41	45
s.h kogudused	17	17
Sihtasutuste arv	8	9

Allikas: Justiitsministeeriumi Registrikeskus

Mittetulundussektor omavalitsuste lõikes

	Mittetulundusühinguid	Sihtasutusi
Emmaste vald	18	2
Kõrgessaare vald	23	0
Käina vald	45	1
Kärdla linn	127	5
Pühalepa vald	33	1
Kokku	246	9

Allikas: Justiitsministeeriumi Registrikeskus

Parimad sportlased 2005

	Nimi	Spordiala
Aasta naissportlane	Eveli Saue	Laskeusuusatamine, orienteerumine
Aasta meessportlane	Taavi Peetre	Kergejõustik
Aasta noorsportlane	Margus Berkmann	Petank
Tüdruk	Mari Pajula	Purjetamine
Poiss	Priidu Niit	Kergejõustik
Neiu	Eveli Saue	Laskeusuusatamine, orienteerumine
Noormees	Heiki Nabi	Maadlus
Naisveteran	Ülle Paasoja	Käsipall
Meesveteran	Toomas Mast	Orienteerumine
Noorte võistkond	Hiidlaste korvpalliklubi ASKUS'92	Korvpall
Täiskasvanute võistkond	Viskoosa SK meeskond	Saalihoki
Üllataja	Helina Rajasalu	Kabe
Treener	Ants Kiisa	Kergejõustik
Spordiüritus	Väikelinnade Suvemängud	
Aasta tegija	Toivo Pruul	Aktiivne kergejõustikukohtunik
Aasta sponsor	Dale LD.AS	
Parim Hiiumaalt sportlasteed alustanud tegevsportlane	Kaarel Kruusmägi	Purjetamine

Allikas: Hiiumaa Spordiliit

KORRAKAITSE

Politsei

	2004	2005
Kuritegude arv	133	126
s.h I astme kuriteod	0	2
s.h lahendatud kuriteod	99	95
Liiklusõnnetuste arv	24	20
s.h inimvigastustega õnnetused	11	9

Allikas: Lääne Politseiprefektuur Kärdla politseijaoskond

Päästeteenistus

	2004	2005
Väljakutsete koguarv	170	144
s.h tulekahjud	72	39
s.h ekslikud või valed väljakutsed	8	2

Allikas: Hiiumaa Päästeteenistus

Keskkonnaalased rikkumised

	Õigusrikkumisi	
	2004	2005
Keskkonnaalaste rikkumiste arv	129	73
s.h seotud metsakaitsega	28	5
s.h seotud kalapüügi eeskirjaga	54	40
s.h seotud jäätmekäitlusega	19	5
s.h seotud veekaitsega	12	2
s.h seotud looduskaitsealuste objektidega	1	1
s.h muud	15	12

Allikas: Keskkonnainspeksiooni Läänemaa osakond

AVALIKU SEKTORI ASUTUSTE KONTAKTID

Asutus	Adress	Telefon	E-post
Autoregistrikeskuse Kärdla büroo	Valli 1, Kärdla	4632 033	kardla@ark.ee
Edela Tolleinspektuuri Kärdla teeninduskeskus	Leigri väljak 5, Kärdla	4632 291	Anneli.Mauer@emta.ee
Eesti Haigekassa Pärnu osakonna Kärdla büroo	Rookopli 19, Kärdla	4631 162	
Emmaste Vallavalitsus	Emmaste küla Emmaste vald	4622 444	valitsus@emmaste.hiiumaa.ee
Hiiu Maa-Arhiiv	Leigri väljak 5, Kärdla	4631 165	hiiu@ra.ee
Hiiu Maavalitsus	Leigri väljak 5, Kärdla	4636 040	mv@mv.hiiumaa.ee
Hiiumaa Haigla	Rahu 2, Kärdla	4632 083	haigla@hiiumaa.ee
LKK Hiiu-Lääne regiooni Hiiumaa talitus	Vabrikuväljak 1, Kärdla	4622 101	info@hiiuloodus.ee
Hiiumaa Keskkonnateenistus	Kõrgessaare mnt 18, Kärdla	4631 572	info@hiiu.envir.ee
Hiiumaa Muuseum	Vabrikuväljak 8, Kärdla	4632 091	muuseum@hiiumaa.ee
Hiiumaa Päästeteenistus	Kõrgessaare mnt 47, Kärdla	4622 077	ivo.tarmisto@hiiumaa.rescue.ee
Hiiumaa Turismiinfokeskus	Hiiu 1, Kärdla	4622 233	hiiumaa@visitestonia.com
Hiiumaa Tööhõiveamet	Põllu 17, Kärdla	4632 144	sirje@hiiumaa.tta.ee
Jõudluskontrolli Keskuse Hiiumaa kontor	Mäe 2, Käina	4631 147	ly.kogermann@jkkkeskus.ee

Asutus	Aadress	Telefon	E-post
Kaitseliidu Hiiumaa malevkond	Väike-sadama 14, Kärdla	4632 075	tjuhe@kaitseliit.ee
Keskonnainspektiooni Läänemaa osakonna Hiiumaa büroo	Leigri väljak 5, Kärdla	4631 390	marek.pold@kki.ee
Kodakondsus- ja Migratsiooni ameti Lääne regionaalosakonna Kärdla büroo	Sadama 26, Kärdla	4632 177	kma.laane@mig.ee
Kõpu Internaatkool	Kõpu küla, Kõrgessaare vald	4693 434	kopukool@hotmail.ee
Kõrgessaare Vallavalitsus	Kõpu tee 8, Kõrgessaare vald	4622 487	valitsus@korgessaare.hiiumaa.ee
Käina Vallavalitsus	Hiiu mnt 28, Käina	4622 880	valitsus@kaina.hiiumaa.ee
Kärdla Notar	Põllu 17, Kärdla	4691 144	Maira.Kattel@notar.ee
Kärdla Linnavalitsus	Uus 1, Kärdla	4636 082	valitsus@kardla.ee
Lääne- ja Hiiumaa Tööinspeksioon	Leigri väljak 5, Kärdla	4631 140	mare.nappir@ti.ee
Lääne Maakohtu Kriminaalhooldus-osakonna Kärdla talitus	Põllu 17, Kärdla	4632 146	tiia.yksik@just.ee
Lääne Maakohus	Põllu 17, Kärdla	4632 094	mart.reino@just.ee
Lääne Maaparandusbüroo Hiiumaa maaparanduse ja infrastruktuuri osakond	Leigri väljak 5, Kärdla	4631 270	lembit.luuk@mpb.ee
Lääne Maksukeskuse Hiiu teenindusbüroo	Leigri väljak 5, Kärdla	4632 283	hiiumaa@emta.ee

Lääne Politseiprefektuuri Kärdla politseijaoskond	Sadama 26, Kärdla	4629 605	kardla@laane.pol.ee
Maa-ameti Hiiu katastribüroo	Leigri väljak 5, Kärdla	4631 173	krista.tukk@maaamet.ee
Pärnu Pensioniameti Kärdla klienditeenindus	Leigri väljak 5, Kärdla	4631 198	Tiina.Kivisikk@hiiu.ensib.ee
Pärnu Tervisekaitsetalituse Hiiumaa osakond	Uus 16, Kärdla	4632 180	hiiumaa@tervisekaitse.ee
Pühalepa Vallavalitsus	Tempa küla, Pühalepa vald	4694 610	valitsus@pyhalepa.hiiumaa.ee
Piirivalveameti Lääne Piirivalvepiirkonna Hiiumaa Piirivalverajoon	Sadama 26, Kärdla	4622 600	hiiumaa@laane.pv.ee
Riigimetsa Majandamise Keskuse Saarte Regioon	Väike-Tiigi 8, Kärdla	4631 661	saarte.regioon@rmk.ee
Saarte Teedevalitsuse Hiiu osakond	Posti 4, Kärdla	4631 266	hiiu@saartetv.mnt.ee
Taimetoodangu Inspeksiooni Hiiumaa Büroo	Leigri väljak 5, Kärdla	4631 609	helle.aasma@plant.agri.ee
Veterinaar- ja Toiduameti Hiiumaa Veterinaarakeskus	Hiiu mnt 3, Käina	4622 030	jyri.hiiu@vet.agri.ee

Allikas: Hiiu Maavalitsus

SISUKORD

Üldandmed	1
Emmaste vald	2
Kõrgessaare vald	4
Käina vald	6
Kärdla linn	8
Pühalepa vald	10
Geograafia ja kliima	12
Rahvastik	13
Tööjõud	14
Keskkond	15
Avalik sektor	18
Ettevõtlus	20
Tehniline infrastruktuur	22
Tervishoid ja sotsiaalhoolekanne	25
Haridus ja kultuur	27
Korraldus	32
Avaliku sektori asutuste kontaktid	33

TEGIJAD JA ALLIKAD

Käesoleva trükise on koostanud Hiiu Maavalitsus ning selles on valdavalt kasutatud Hiiumaa riigiasutuste ja omavalitsuste ning Statistikaameti andmeid.

Hiiu Maavalitsus
Leigri väljak 5, 92401 Kärdla
Telefon: 463 6040
Faks: 463 6069
E-post: mv@mv.hiiumaa.ee
<http://www.mv.hiiumaa.ee>

Küljendus ja trükk: Reusner AS
Esikaane fotod: www.fotokogu.com