

ÜLDANDMED*

* Nii siin, kui ka edaspidi on kõik andmed seisuga 31.12 (antud tabelis 31.12.2004)

** esialgsed andmed

	Hiiu maakond	Eesti
Territoorium (km ²)	1 019	45 227
Elanike arv	10 874	1 347 000**
Rahvastiku tihedus	10,7 el/km ²	29,8 el/km ²
Sünnid	73	14 055
Loomulik iive	-47	-3776
Administratiivne keskus /		
Pealinn	Kärdla	Tallinn
Haldusjaotus	5 omavalitsust	15 maakonda 241 omavalitsust
Asustus	1 linn, 2 alevikku, 182 küla	39 linna 8 vallasisest linna 9 alevit 173 alevikku 4 432 küla

EMMASTE VALD

Üldandmed

	2003	2004
Territoorium (km²)	197,5	197,5
Elanike arv	1 443	1 421
Sündide arv	10	9
Loomulik iive	-10	-5
Äriregistris ettevõtjaid	115	120
Asustus	43 küla	43 küla

Juhtimine

Volikogu poliitiline koosseis

	Kohti volikogus
VL Emmaste Koostöö	7
VL Astu Edasi	2

Volikogu struktuur

Volikogu esimees Jüri Lauter		
Maakomisjon Esimees Jüri Lauter	Sotsiaal- ja korralduskomisjon Esimees Avo Kail	Revisjonikomisjon Esimees Peeter Lemkov

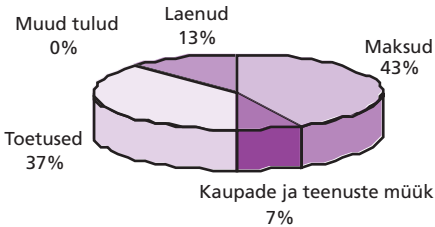
Vallavalitsuse struktuur

Vallavanem Heller Sööl
Abivallavanem – Eve Kustala
Vallasekretär – Aimi Pruul
Maanõunik – Pilvi Post
Ehitusnõunik – Jaanus Rohusaar
Sotsiaalnõunik – Liia Rull

Eelarve

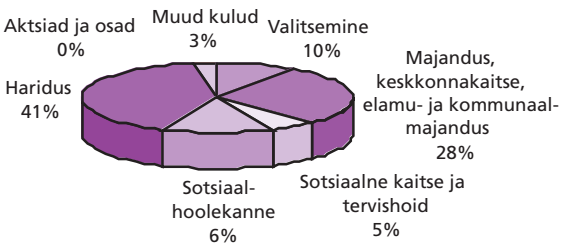
Tulud

	2003	2004
Maksud	6 785 800	7 135 600
Kaupade ja teenuste müük	556 800	1 209 700
Toetused	5 239 800	6 214 600
Muud tulud	399 100	26 700
Laenud	1 298 800	2 094 700
KOKKU	14 280 400	16 681 300



Kulud

	2003	2004
Valitsemine	1 418 800	1 413 300
Majandus, keskkonnakaitse, elamu- ja kommunaalmajandus	2 488 400	4 199 300
Sotsiaalne kaitse ja tervishoid	1 326 800	807 900
Kultuur, sport ja vaba aeg	1 077 300	1 964 800
Haridus	7 609 900	6 047 600
Muud kulud	375 700	397 000
Aktsiad ja osad	0	0
Laenud	455 200	667 100
KOKKU	14 752 100	15 496 900



KÕRGESSAARE VALD

Üldandmed

	2003	2004
Territoorium (km ²)	375	375
Elanike arv	1 488	1 439
Sündide arv	14	10
Loomulik iive	-2	-2
Äriregistris ettevõtjaid	121	128
Asustus	1 alevik 58 küla	1 alevik 58 küla

Juhtimine

Volikogu poliitiline koosseis

Kohti volikogus

VL Avatus	8
VL Arenev Kõrgessaare	1

Volikogu struktuur

Volikogu esimees

Harri Kattel

Eelarve- ja majandus-komisjon	Maa- ja ehitus-komisjon	Kultuuri- ja haridus-komisjon	Sotsiaal- ja tervishoiu komisjon	Revisjoni-Komisjon
Esimees Harri Kattel	Esimees Henry Laanemäe	Esimees Svetlana Reinmets	Esimees Lea Pölluste	Esimees Lii Kohari

Vallavalitsuse struktuur

Vallavanem

Jaanus Valk

Abivallavanem – Katrin Sarapuu

Vallasekretär – Ludmilla Träder

Sotsiaalnoõunik – Linda Kiivit

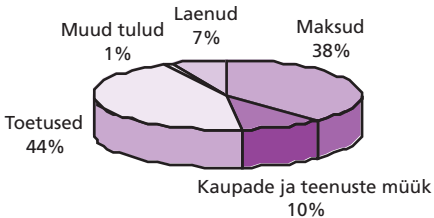
Maanoõunik – Kalle Viin

Haldusnoõunik – Jaak Tursk

Eelarve

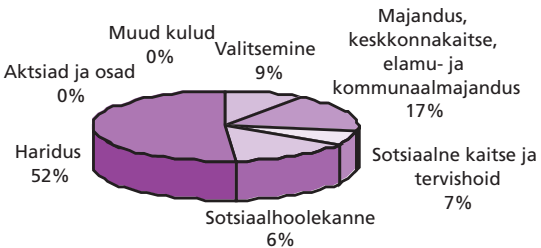
Tulud

	2003	2004
Maksud	6 035 400	6 818 900
Kaupade ja teenuste müük	1 938 000	1 832 100
Toetused	7 474 700	7 835 300
Muud tulud	484 100	253 500
Laenud	0	1 199 200
KOKKU	15 932 100	17 939 000



Kulud

	2003	2004
Valitsemine	1 506 600	1 613 200
Majandus, keskkonnakaitse, elamu- ja kommunaalmajandus	3 733 300	2 924 500
Sotsiaalne kaitse ja tervishoid	1 048 400	1 232 000
Kultuur, sport ja vaba aeg	1 301 000	2 543 300
Haridus	7 491 500	8 776 200
Muud kulud	2 000	0
Aktsiad ja osad	0	0
Laenud	919 500	759 400
KOKKU	16 002 200	17 848 600



KÄINA VALD

Üldandmed

	2003	2004
Territoorium (km ²)	186,5	186,5
Elanike arv	2 391	2 363
Sündide arv	16	15
Loomulik iive	-9	-8
Äriregistris ettevõtjaid	200	205
Asustus	1 alevik 34 küla	1 alevik 34 küla

Juhtimine

Volikogu poliitiline koosseis

	Kohti volikogus
VL Arenev Käina	7
Eesti Keskerakond	3
Ühendus Vabariigi Eest - Res Publica	3

Volikogu struktuur

Volikogu esimees

Omar Jõpiselg

Finants-komisjon	Majandus-komisjon	Haridus- ja kultuuri-komisjon	Sotsiaal- ja tervishoiu komisjon	Maa- ja planeeringu komisjon	Külaelu-komisjon
Esimees Omar Jõpiselg	Esimees Ülo Vannas	Esimees Aivar Tamme- veski	Esimees Malle Kobin	Esimees Aidar Lees- Leesmaa	Esimees Väino Tuulik

Vallavalitsuse struktuur

Vallavanem

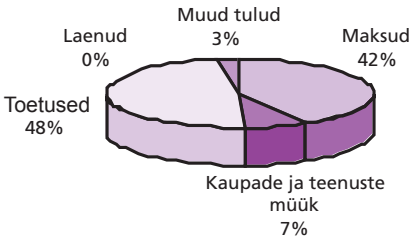
Üllar Padari

Kantselei	Maamajandus-osakond	Sotsiaal- ja tervishoiuosakond	Raamatupidamis-osakond
Vallasekretär Meeri Kaups	Juhataja Tiivi Lipp	Juhataja Ly Meldorf	Juhataja Aiki Maivel

Eelarve

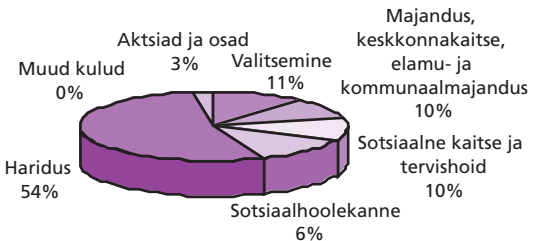
Tulud

	2003	2004
Maksud	8 313 300	10 095 300
Kaupade ja teenuste müük	1 789 300	1 756 300
Toetused	10 989 500	11 596 900
Muud tulud	143 500	643 700
Laenud	3 000 200	0
KOKKU	24 235 900	24 092 100



Kulud

	2003	2004
Valitsemine	2 249 200	2 191 600
Majandus, keskkonnakaitse, elamu- ja kommunaalmajandus	2 154 700	2 042 600
Sotsiaalne kaitse ja tervishoid	2 111 500	1 952 900
Kultuur, sport ja vaba aeg	7 821 500	2 465 600
Haridus	9 829 700	10 597 300
Muud kulud	0	0
Aktsiad ja osad	0	501 000
Laenud	478 900	3 477 600
KOKKU	24 645 500	23 228 500



KÄRDLA LINN

Üldandmed

	2003	2004
Territoorium (km²)	4,5	4,5
Elanike arv	3 950	3 876
Sündide arv	38	30
Loomulik iive	-38	-21
Äriregistris ettevõtjaid	253	278

Juhtimine

Volikogu poliitiline koosseis

	Kohti volikogus	Fraktsiooni esimees
Eesti Keskerakond	5	Tanel Malk
Isamaaliit	4	Indrek Sild
Reformierakond	3	Ene Kaups
Möödukad	2	
Ühendus Vabariigi Eest - Res Publica	1	

Volikogu struktuur

Volikogu juhatus

Volikogu esimees Jüri Ojasoo

Volikogu aseesimees Toivo Pruul

Eelarve- ja majandus-komisjon	Keskonna - ja ehitus-komisjon	Haridus- ja kultuuri-komisjon	Sotsiaal-komisjon	Revisjoni-komisjon	Ajutine noorte-komisjon
Esimees Jüri Ojasoo	Esimees Ott Epner	Esimees Arnold-Aare Kivisikk	Esimees Ivo Eesmaa	Esimees Mare Karavin	Esimees Ene Kaups

Linnavalitsuse struktuur

Linnapea - Ants Vahtras

Haridus-, kultuuri- ja spordinõunik – Juta Alev

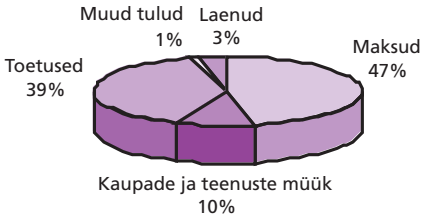
Finantsnõunik – Kai Särglep

Linnamajanduse osakond	Raamatupidamise osakond	Kantselei	Sotsiaal-osakond
Juhataja Anton Kaljula	Juhataja Velda Aunapuu	Linnasekretär Helve-Esta Sillamaa	Juhataja Eha Karm

Eelarve

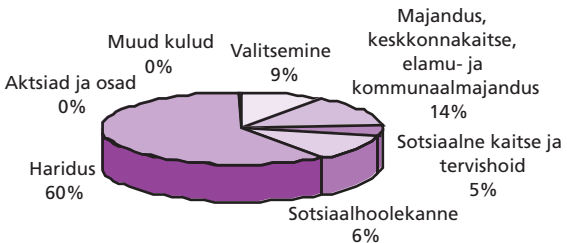
Tulud

	2003	2004
Maksud	16 477 400	17 820 600
Kaupade ja teenuste müük	2 244 200	3 727 500
Toetused	15 128 800	14 820 700
Muud tulud	371 500	511 300
Laenud	1 336 000	1 300 000
KOKKU	35 557 900	38 180 100



Kulud

	2003	2004
Valitsemine	3 441 300	3 460 500
Majandus, keskkonnakaitse, elamu- ja kommunaalmajandus	3 368 900	5 134 800
Sotsiaalne kaitse ja tervishoid	1 995 500	1 885 000
Kultuur, sport ja vaba aeg	3 725 800	4 204 100
Haridus	20 668 400	21 683 100
Muud kulud	84 500	90 800
Aksiad ja osad	0	0
Laenud	1 534 400	1 832 300
KOKKU	34 818 800	38 290 600



PÜHALEPA VALD

Üldandmed

	2003	2004
Territoorium (km ²)	255,5	255,5
Elanike arv	1 815	1 775
Sündide arv	9	9
Loomulik iive	-10	-11
Äriregistris ettevõtjaid	161	174
Asustus	47 küla	47 küla

Juhtimine

Volikogu poliitiline koosseis

	Kohti volikogus
VL Algatus	7
VL Pühalepa	4

Volikogu struktuur

Volikogu esimees

Andres Onemar

Eelarve- ja rahandus-komisjon	Maa- majandus-komisjon	Kultuuri- ja haridus-komisjon	Sotsiaal- ja tervishoiu komisjon	Ehitus- ja planeerimis-komisjon	Revisjoni-komisjon
Esimees Aivo Pere	Esimees Tiiu Alas	Esimees Mare Aasma	Esimees Anne Undo	Esimees Anton Kaljula	Esimees Reet Pöldveer

Vallavalitsuse struktuur

Vallavanem

Kaupo Heinma

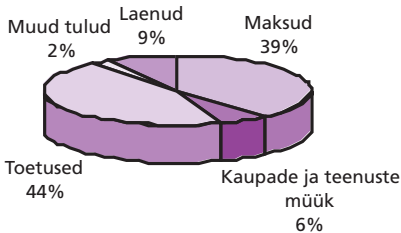
Vallasekretär – Riina Lilleõis

Finantsjuht Liili Eller	Abivallavanem	Sotsiaalnõunik Veronika Kallas	Vallavara-nõunik
-----------------------------------	----------------------	--	-------------------------

Eelarve

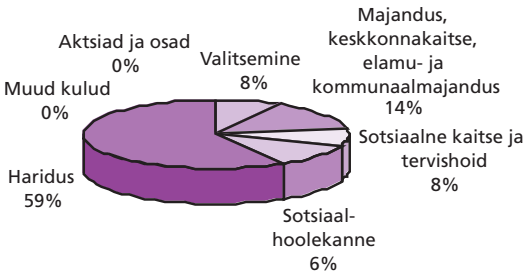
Tulud

	2003	2004
Maksud	6 532 400	7 541 400
Kaupade ja teenuste müük	863 800	1 117 100
Toetused	7 766 700	8 562 100
Muud tulud	785 800	481 100
Laenud	0	1 700 000
KOKKU	15 948 800	19 401 700



Kulud

	2003	2004
Valitsemine	1 450 200	1 463 700
Majandus, keskkonnakaitse, elamu- ja kommunaalmajandus	2 148 600	2 523 400
Sotsiaalne kaitse ja tervishoid	1 481 100	1 518 600
Kultuur, sport ja vaba aeg	1 695 100	1 977 700
Haridus	8 036 300	10 566 200
Muud kulud	2 500	30
Aktsiad ja osad	0	1 000
Laenud	710 600	692 800
KOKKU	15 524 400	18 743 500



GEOGRAAFIA JA KLIIMA

Äärmiste punktide geograafilised koordinaadid

	Asupaik	Koordinaadid	
Põhjas	Tahkuna neem	59° 50' pl	22° 35' ip
Lõunas	Rannaküla neem	58° 41' pl	22° 34' ip
Idas	Köverlaidu idakallas	58° 45' pl	23° 10' ip
Läänes	Ristna nina	58° 56' pl	22° 20' ip

Kõrgeim punkt:	Tornimägi, 68 m.ü.m
Pikim jõgi:	Luguse jõgi, 21 km
Suurim järv:	Tihu Suurjärv, ~85 ha
Suurim soo:	Pihla raba, ~3050 ha
Rannajoone kogupikkus:	~326 km

Lähimate keskuste linnulennuline kaugus Kärdlast

Keskus	Kaugus	Keskus	Kaugus
Haapsalu	45 km	Helsingi	180 km
Kuressaare	83 km	Stockholm	240 km
Tallinn	120 km	Riia	270 km

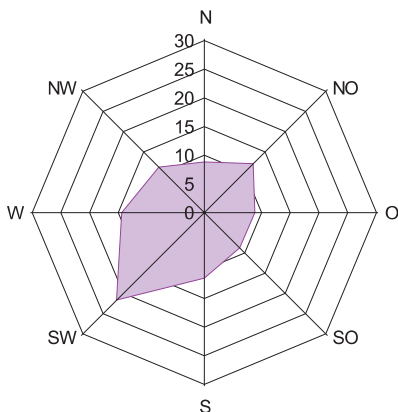
Õhutemperatuur ja sademete hulk Ristna ilmajaamas*

	2004. a keskmine õhutemperatuur C°	Pikaajaline keskmine õhutemperatuur	2004. a keskmine sademete hulk mm	Pikaajaline keskmine sademete hulk
I	-2,8	-1,7	23	48
II	-1,2	-2,7	75	39
III	0,3	-0,6	36	34
IV	4,6	3,2	12	34
V	9,4	8,2	41	35
VI	12,0	13,3	56	38
VII	16,3	16,4	74	57
VIII	17,8	16,3	65	62
IX	14,4	12,4	58	67
X	8,5	8,0	45	70
XI	3,9	3,5	79	78
XII	3,7	0,4	73	63

Allikas: Eesti Meteoroloogia ja Hüdroloogia Instituut

* Ristna kliima on Hiiumaa keskmisest merelisem

Tuule suuna korduvus (tuulte roos)



Allikas: Eesti Meteoroloogia ja Hüdroloogia Instituut

RAHVASTIK

Rahvaarv, sünnid ja surmad

	2003			2004		
	Sünnid	Surmad	Rahvaarv	Sünnid	Surmad	Rahvaarv
Emmaste vald	10	20	1 443	9	14	1 421
Kõrgessaare vald	14	16	1 488	10	12	1 439
Käina vald	16	25	2 391	15	23	2 363
Kärdla linn	38	76	3 950	30	51	3 876
Pühalepa vald	9	19	1 815	9	20	1 775
Kokku	87	156	11 087	73	120	10 874

Allikas: Hiiu Maavalitsus

Registreeritud abielud ja lahutused

	2003	2004
Registreeritud abielude arv	27	24
Registreeritud lahutuste arv	14	13

Allikas: Hiiu Maavalitsus

TÖÖJÕUD

15-74 aastased majandusliku seisundi järgi

	2003	2004
15-74 a kokku	7 700	7 700
Tööjõud	5 100	5 000
s.h hõivatud	4 800	4 700
s.h töötud	300	300
s.h mitteaktiivsed	2 700	2 700

Allikas: Statistikaamet

Registreeritud töötus

Omavalitsus	Registreeritud töötute arv		Muutus võrreldes 2003. a
	2003	2004	
Emmaste vald	15	21	+40%
Kõrgessaare vald	23	31	+35%
Käina vald	68	60	-11,8%
Kärdla linn	98	80	-18,4%
Pühalepa vald	73	68	-6,8%
Kokku	277	260	-6,1%
Eesti keskmine	43 319	37 004	-14%

Allikas: Hiiumaa Tööhõiveamet, Statistikaamet

Töötajate keskmine brutopalk

	2003	2004
Hiiu maakond	5 467 kr	5 957 kr
Eesti	6 723 kr	7 287 kr

Allikas: Statistikaamet

KESKKOND

Maafond

	Metsamaa	Haritav maa	Looduslik rohumaa	Muu maa
Emmaste vald	11 035,5 ha	2 527,1 ha	1 341,1 ha	1 682,2 ha
Kõrgessaare vald	30 022,7 ha	1 074,4 ha	1 831,2 ha	2 271,6 ha
Käina vald	7 326,2 ha	4 116,5 ha	1 602,7 ha	2 092,8 ha
Kärdla linn	3,8 ha	17,2 ha	30,4 ha	199,9 ha
Pühalepa vald	11 828,8 ha	2 708,3 ha	1 857,3 ha	2 664,3 ha
Kokku	60 217,0 ha	10 443,5 ha	6 662,7 ha	8 910,8 ha

Allikas: Maa-amet

Maavarad

Maavara	Tarbevaru	Kaevandatud	
		2003	2004
Ehitusliiv	6 992 000 m ³	3 480 m ³	614 m ³
Keraamiline savi	4 268 000 m ³		
Ehituskruus	3 364 100 m ³	31 690 m ³	31 159 m ³
Meremuda	1 355 000 m ³	100 m ³	100 tonni
Tehnoloogiline lubjakivi	250 000 m ³		
Ehituslubjakivi	10 500 m ³		
Hästilagunenud turvas	459 900 m ³	-	-
Vähelagunenud turvas	17 309 000 m ³	4 500 m ³	2 000 tonni
Mineraalvesi	17 m ³ ööpäevas		

Allikas: Hiiu-maa Keskkonnateenistus

Ametlikud karjäärid ja prügilad

	2003	2004
Kruusakarjääride arv	5	5
Liivakarjääride arv	3	3
Prügilate arv	3	2

Allikas: Hiiumaa Keskkonnateenistus

Metsamaa üldine iseloomustus

	2003	2004
Metsamaa pindala	67 000 ha	67 000 ha
s.h riigimetsamaa	23 000 ha (37%)	23 000 ha
s.h kinnistatud erametsamaa	31 000 ha (43%)	33 000 ha
s.h tagastatav või erastatav metsamaa	13 000 ha (sh ka taotletud riigi omandisse)	11 000 ha
Puistute keskmine vanus		56 aastat
Puistute keskmine tagavara		180 tm/ha
Puistute keskmine boniteet		2,9

Allikas: Hiiumaa Keskkonnateenistus

Metsaraied

	2003	2004
Metsaraie kokku	207 700 tm	231 048 tm
s.h riigimetsas	41 800 tm	66 027 tm
s.h erametsas*	164 600 tm	164 860 tm
s.h võõrandatud maadel*	1 300 tm	161 tm
s.h uuendusraie	148 700 tm	148 199 tm
s.h hooldusraie	49 900 tm	77 143 tm
s.h valikraie	6 000 tm	2 866 tm
s.h muu raie	3 100 tm	1 410 tm

Allikas: Hiiumaa Keskkonnateenistus

* Metsateatiste põhjal (s.o planeeritav raie)

Metsauuendustööd

	2003	2004
Metsauuendustööd kokku	291 ha	220,5 ha
s.h riigimetsas	131 ha	171,2 ha
s.h erametsas	160 ha	49,3 ha

Allikas: Hiiumaa Keskkonnateenistus

Kaitsealade arv

	Kaitsealad kokku	s.h maastiku-kaitsealad	s.h loodus-kaitsealad
Emmaste vald	3	3	
Kõrgessaare vald	8	4	4
Käina vald	2	2	
Kärdla linn			
Pühalepa vald	6	4	2
Kokku	15	11	4

Allikas: Hiiumaa Keskkonnateenistus

Kaitsealade pindala (ilma merealata)

	Kaitsealad kokku	s.h maastiku-kaitsealad	s.h loodus-kaitsealad	Osakaal territooriumist
Emmaste vald	761 ha	761 ha		3,8%
Kõrgessaare vald	6 126 ha	1 459 ha	4 667 ha	16,3%
Käina vald	2 885 ha	2 885 ha		15,5%
Kärdla linn				
Pühalepa vald	2 009 ha	1 590 ha	419 ha	7,9%
Kokku	11 781 ha	6 695 ha	5 086 ha	11,6%

Allikas: Hiiumaa Keskkonnateenistus

Ulukite arvukus ja küttimine

	Loendatud		Kütitud	
	2003	2004	2003	2004
Metskits	1 100	1 200	263	384
Mets siga	600	700	270	240
Punahirv	420	510	43	53
Pöder	360	300	126	61
Ilves	38	36	3	3

Allikas: Hiiumaa Keskkonnateenistus

Kutseliste kalurite väljapüügid

	2003	2004		2003	2004
Lest	50,4	49,8	Angerjas	2,0	1,2
Tuulehaug	31,6	54,5	Siig	2,0	1,6
Räim	19,9	20,7	Meriforell	0,8	0,8
Säinas	8,7	4,5	Muud	1,9	4,0
Ahven	12,7	5,5	Löhe	0,4	0,1
Särg	6,4	6,9	Luts	0,3	0,1
Haug	4,2	4,4			

Allikas: Hiiumaa Keskkonnateenistus

AVALIK SEKTOR

Kohalike omavalitsuste eelarvetulud elaniku kohta

	Omatulud elaniku kohta		sh üksikisiku tulumaks	
	2003*	2004**	2003*	2004**
Emmaste vald	5 329	5 896	4 080	4 465
Kõrgessaare vald	5 428	6 201	2 968	3 640
Käina vald	4 287	5 288	3 188	3 947
Kärdla linn	4 834	5 693	4 037	4 465
Pühalepa vald	4 501	5 149	2 907	3 552
Hiiumaa kokku	4 805	5 610	3 531	4 085

* elanike arv on võetud seisuga 01.01.2004

** elanike arv seisuga 01.01.2005

Allikas: Hiiu Maavalitsus

Hiiu Maavalitsuse koosseis

	2003	2004
Personal kokku	35	35
s.h kõrgemad ametnikud	17	17
s.h vanemametnikud	15	15
s.h nooremametnikud	1	1
s.h abipersonal	2	2

Allikas: Hiiu Maavalitsus

Hiiu Maavalitsuse finantsaruanne

Kululiik	2003	2004
Töötasu ja sotsiaalmaks	4 874 700 kr	4 934 400 kr
Kohustuslik kindlustus	17 100 kr	22 100 kr
Erisoodustusmaksud	77 100 kr	95 600 kr
Majandamiskulu	1 998 900 kr	1 806 400 kr
s.h kantseleikulu	324 800 kr	613 800 kr
s.h hoonete ülalpidamine	429 300 kr	408 500 kr
s.h inventari soetamine	55 400 kr	52 800 kr
s.h lähetused	229 400 kr	222 200 kr
s.h sõidukite ülalpidamine	466 500 kr	431 900 kr
s.h muu kulu	493 500 kr	77 200 kr
Infotehnoloogia	49 700 kr	64 400 kr
Kapitaalremont	598 600 kr	495 000 kr
Vallasasja ost	35 400 kr	0 kr
Muud kulud	28 100 kr	16 200 kr
Kokku	7 679 600 kr	7 434 000 kr

Allikas: Hiiu Maavalitsus

Poliitilised erakonnad Hiiumaal

Erakond	Liikmeid	
	2003	2004
Eestimaa Rahvaliid	47	35
Eesti Vasakpartei	11	11
Erakond Isamaaliit	20	20
Eesti Keskerakond	24	32
Rahvaerakond Mõõdukad/		
Sotsiaaldemokraatlik Erakond	16	14
Eesti Reformierakond	34	35
Ühendus Vabariigi Eest - Res Publica	16	7

Allikas: Poliitilised erakonnad Hiiumaal

ETTEVÕTLUS

Äriregistris registreeritud objektid

	Osa- ühingud		Aktsia- seltsid		Tulundus- ühingud		FIE-d	
	2003	2004	2003	2004	2003	2004	2003	2004
Emmaste vald	27	31	6	5	4	2	78	82
Kõrgessaare vald	28	33	2	3	1	1	90	91
Käina vald	56	63	9	7	1	1	134	134
Kärdla linn	160	171	28	26	2	4	63	77
Pühalepa vald	33	40	2	3	7	6	119	125
Kokku	304	338	47	44	15	14	484	509

Allikas: Justiitsministeeriumi Registrikeskus

Majandusharude käibed aastate lõikes

	2003	2004
Põllumajandus	48 527 000 kr	52 310 000 kr
Kalandus	76 090 000 kr	72 999 000 kr
Tööstus kokku	594 442 000 kr	625 811 000 kr
<i>sh toiduainetetööstus</i>	184 586 000 kr	148 745 000 kr
<i>sh puidutööstus</i>	237 249 000 kr	258 815 000 kr
<i>sh plastitööstus</i>	159 609 000 kr	203 678 000 kr
<i>sh muu tööstus</i>	12 998 000 kr	14 573 000 kr
Ehitus	80 501 000 kr	105 396 000 kr
Kaubandus	275 263 000 kr	289 556 000 kr
Turism	24 958 000 kr	27 972 000 kr
Transport	145 627 000 kr	144 967 000 kr
Muud	60 387 000 kr	48 052 000 kr
KOKKU	1305 795 000 kr	1 367 063 000 kr

Allikas: Hiiumaa majandusülevaade 2004

Majandusharude lisandväärtused aastate lõikes

	2003	2004
Põllumajandus	10 221 000 kr	12 073 000 kr
Kalandus	19 111 000 kr	25 975 000 kr
Tööstus kokku	135 477 000 kr	150 218 000 kr
sh toiduainetetööstus	25 161 000 kr	18 997 000 kr
sh puidutööstus	39 764 000 kr	34 456 000 kr
sh plastitööstus	63 839 000 kr	89 026 000 kr
sh muu tööstus	6 714 000 kr	7 739 000 kr
Ehitus	26 001 000 kr	28 833 000 kr
Kaubandus	30 288 000 kr	31 426 000 kr
Turism	9 412 000 kr	9 978 000 kr
Transport	41 500 000 kr	41 343 000 kr
Muud	29 740 000 kr	26 550 000 kr
Avalik sektor	48 600 000 kr	51 195 000 kr
KOV	42 500 000 kr	46 074 000 kr
Kokku	392 851 000 kr	423 663 000 kr

Allikas: Hiiumaa majandusülevaade 2004

Põllumajandus

	2003	2004
Tera- ja kaunvilja külvipind	1 092 ha	1 298 ha
Tera- ja kaunvilja kogusaak	2 402 t	3 167 t
Tera- ja kaunvilja saagikus	2 200 kg/ha	2 440 kg/ha
Kartuli külvipind	37 ha	40 ha
Kartuli kogusaak	940 t	960 t
Kartuli saagikus	25 405 kg/ha	24 000 kg/ha
Liha kogutoodang	123 t	115 t
Lüpsilehmade arv	780	751
Piima kogutoodang	3 751 t	3 796 t
Piimatoodang lehma kohta	4 809 kg	5 055 kg

Allikas: Hiiumaa Talupidajate Liit

Turism

	Atesteeritud majutusasutusi	Nendes voodikohtasid*
Emmaste vald	3	41
Kõrgessaare vald	12	280
Käina vald	21	317
Kärdla linn	7	106
Pühalepa vald	9	252
Kokku	52	996

* arvestatud on vaid põhikohad

Allikas: EAS Hiiumaa Turismiinfokeskus

TEHNILINE INFRASTRUKTUUR

Hoonete uusehitus

	2003		2004	
	Arv	Üldpind	Arv	Üldpind
Väljastatud ehitusload ja kirjalikud nõusolekud	67	6 869 m ²	101	13 484 m ²
s.h eluhooned	13	1 310 m ²	46	4 354 m ²
s.h mitteiluhooned	54	5 559 m ²	55	9 130 m ²
Väljastatud kasutusload	24	3 562 m ²	43	10 065 m ²
s.h eluhooned	9	969 m ²	15	2 976 m ²
s.h mitteiluhooned	15	2 593 m ²	28	7 089 m ²

Allikas: Ehitisregister, Hiiumaa omavalitsused

Hoonete uusehitus valdade lõikes 2004

	Emmaste vald		Kärdla linn		Pühalepa vald		Kõrgessaare vald		Käina vald	
	Arv	Üldpind	Arv	Üldpind	Arv	Üldpind	Arv	Üldpind	Arv	Üldpind
Väljastatud ehitusload (üle60m ²)	22	7 058 m ²	4	698 m ²	11	1 573 m ²	21	1 710 m ²	9	1 023 m ²
s.h eluhooned	8	1 046 m ²	2	383 m ²	9	1 085 m ²	10	567 m ²	7	806 m ²
s.h mitte- eluhooned	14	6 012 m ²	2	315 m ²	2	488 m ²	11	1 142 m ²	2	217 m ²
Väljastatud kirjalikud nõusolekud (alla 60m ²)	1	45 m ²	4	184 m ²	12	505 m ²	9	411 m ²	8	277 m ²
s.h eluhooned	1	45 m ²	-	-	3	121 m ²	3	165 m ²	3	136 m ²
s.h mitte- eluhooned	-	-	4	184 m ²	9	384 m ²	6	246 m ²	5	141 m ²

Väljastatud kasutusload	12 3 226 m ²	5 3 047 m ²	7 985 m ²	8 742 m ²	11 2 065 m ²
s.h eluhooned	-	1 1 497 m ²	5 626 m ²	5 539 m ²	4 314 m ²
s.h mitte- eluhooned	12 3 226 m ²	4 1 550 m ²	2 359 m ²	3 204 m ²	7 1 751 m ²

Allikas: Hiiumaa omavalitsused

Maanteed

	2003	2004
Teede kogupikkus	1 339 km	1 339 km
s.h kattega teed	398 km	398 km
s.h riigimaanteed	473 km	473 km
s.h kohalikud maanteed	336 km	348 km
s.h linnatänavad	35 km	35 km
s.h erateed	212 km	267 km
s.h metskondade teed	215 km	215 km
s.h määratlemata omanikuga teed	104 km	-

Allikas: Statistikaamet, Saarte TV Hiiu osakond

Elektrienergia

	2003	2004
Elektrienergia kogutarbimine	40,2 GWh	39,04 GWh
s.h kodukliendid	15,7 GWh	15,3 GWh
s.h ärikliendid	24,5 GWh	23,74 GWh
Elektriliinide kogupikkus	1 200 km	1 211 km
s.h 35 KV liinid	101 km	101 km
s.h 10 KV liinid	470 km	472 km
s.h 0,4 KV liinid	629 km	638 km

Allikas: AS Eesti Energia

Side

	2003	2004
Postkontorite arv	6	6
Postipunktide arv	4	4
Postkastide arv	4 496	4 495
Telefoniabonentide arv	3 565	3 317
Telefonside digitaliseerituse aste	74%	59%
Taksofonide arv	18	18
Avalike internetipunktide arv	16	16

Allikas: AS Eesti Post, AS Eesti Telefon, Elion

Sõidukid

	2003	2004
Sõiduautode arv	4 966	5 418
Veoautode arv	979	994
Traktorite arv	572	573
Autobusside arv	63	61

Allikas: Eesti Riiklik Autoregistrikeskus

Maakonnasisene bussiliiklus

	2003	2004
Bussiliinide arv	30	29
Reisijate arv	243 000	183 900

Allikas: Hiiu Maavalitsus

Parvlaevaliiklus Heltermaa-Rohuküla liinil

	2003	2004	Muutus 2003-2004
Reiside arv	4 628	4 481	-3 %
Reisijate arv	367 973	411 187	12 %
Sõidukite arv	119 649	137 056	15 %

Allikas: Hiiu Maavalitsus

Parvlaevaliiklus Sõru-Triigi liinil

	2003	2004	Muutus 2003-2004
Reiside arv	1 052	1 327	26%
Reisijate arv	22 162	32 202	45%
Sõidukite arv	8 466	11 898	41%

Allikas: Hiiu Maavalitsus

Lennuliiklus Kärdla-Tallinn liinil

	2003	2004
Reiside arv	992	1 002
Reisijate arv	7 008	7 820
Reiside keskmine täituvus	41%	52 %

Allikas: Hiiu Maavalitsus

TERVISHOID JA SOTSIAALHOOLEKANNE

Tervishoid

	2003	2004
Haiglate arv	1	1
Ravivoodite arv haiglas	42	33
Arstide arv	22, sh 5 hambaarsti	22, sh 5 hambaarsti
Hambaarstide arv	5	5
Õendusala töötajate arv	34	33
Hospitaliseeritute arv	1 229	1 118
Ambulatoorseste visiitide arv	45 529	46 448
Koduvisiitide arv	2 421	1 791
Hambaarsti juurde käikude arv	10 846	10 643

Allikas: Hiiu Maavalitsus

Riiklik pension

	2003	2004
Pensionäride arv	2 645	2 653
Nende osatähtsus elanikkonnast	23,3%	23,2%
s.h vanaduspensionärid	2 031	2 044
s.h töövõimekaotuse pensioni saajad	495	493
Keskmine vanaduspension Hiiumaal	2 136 kr kuus	2 321 kr kuus
Keskmine vanaduspension Eestis	2 072 kr kuus	2 302 kr kuus

Allikas: Pärnu Pensioniameti Kärkla osakond

Riiklik toimetulekutoetus (s.h täiendavad sotsiaaltoetused)

Omaavalitsus	Rahuldatud taotluste arv		Arvestatud summad		Toetus elaniku kohta	
	2003	2004	2003	2004	2003	2004
Emmaste vald	243	290	225 560 kr	267 360 kr	156 kr	188 kr
Kõrgessaare vald	225	205	126 761 kr	141 365 kr	85 kr	98 kr
Käina vald	521	526	494 000 kr	541 132 kr	207 kr	229 kr
Kärkla linn	790	747	601 365 kr	581 418 kr	152 kr	150 kr
Pühalepa vald	674	558	573 144 kr	467 203 kr	316 kr	263 kr
Kokku	2 453	2 326	2 020 830 kr	1 998 478 kr	182 kr	184 kr
Eesti keskmine					227 kr	174* kr

Allikas: Hiiu Maavalitsus

*Arvestuse aluseks võetud esialgsed rahvastiku andmed seisuga 31.12.2004

Hoolekandeesutused

	2003	2004
Hoolekandeesutuste arv	1	2*
Nendes hooldatavaid	45	50
Nendes hooldustöötajaid	10	12

* Tohvri Hooldekodu ja Samaaria Eesti Misjon
Allikas: Hiiu Maavalitsus

Hiiumaa Tervisetuba arvudes

	2003	2004
Külastajaid	1 612 sh naisi mehi 1 183 429	2 031 sh naisi mehi 1 434 597
Tehtud analüüse:	4 095	5 238
sh vererõhk	1 523	1 916
sh kolesterool	1 238	1 494
sh veresuhkur	1 334	1 642
Korduvale tervisekontrollile tagasi kutsutud	148	186
Arsti vastvõtule suunatud	59	73
Diabeedikahtlus avastati	8	2
Väljasõidud asutustesse, ettevõtetesse	22	28

Allikas: Hiiu Maavalitsus

Koduteenused

	2003	2004
Teenindatud isikute arv sealhulgas	60 naisi mehi 41 19	67 naisi mehi 50 17
Sotsiaalhooldajate arv	11	14
Teeninduskulude katmine kroonides sealhulgas	418 914 isikud ov 51 171 367 743	472 931 isikud ov 41 942 430 989
Kulud kroonides ühe teenindatava kohta aastas	6 981	7 058

Allikas: Hiiu Maavalitsus

Laste paigutamine hooldusperekonda

	2003	2004
Hooldusperekonda antud laste arv aasta algul	6	2
Perekonnas hooldamisel olevate laste arv aasta lõpuks	7	5
sealhulgas	tüdrukuid poisse	tüdrukuid poisse
	3 4	3 2
Hooldusperekondade arv	7	5

Allikas: Hiiu Maavalitsus

Laste õiguste kaitse Hiiu maakonnas

	2003	2004
Laste arv, kelle vanematelt on kohus vanema õigused ära võtnud	2	0
Laste arv, kelle puhul omavalitsus on tegelenud probleemiga	108*	90**
Lapsendatud lapsi	19	18
Eestkostel lapsi	9	8
Lastekaitseametnikke kohalikes omavalitsustes	3	3

*neist vanuses 7-14 46 last ja 15-17 47 last

** neist vanuses 7-14 32 last ja 15-17 44 last

Allikas: Hiiu Maavalitsus

Eluasemeteenus sotsiaalkorterites, -pindadel, tugikodus Hiiu maakonnas

	2003	2004
Korterite arv	4*	5**
nendest kõigi mugavustega	1	1
Elanike arv 31.12. seisuga	10	10
Täiendav kohtade vajadus	4	4
Kulud sotsiaalkorteritele kroonides	6 152	10 176
Tulud sotsiaalkorteritelt kroonides	10 295	9 607

*1 sotsiaalkorter Kõrgessaare vallas, 3 Kärkla linnas

** 1 sotsiaalkorter Kõrgessaare vallas, 4 Kärkla linnas

Allikas: Hiiu Maavalitsus

HARIDUS JA KULTUUR

Koolieelsed lasteasutused

	Lasteaedade arv	Nendes käivaid lapsi
Emmaste vald	1	38
Kõrgessaare vald	1	46
Käina vald	1	95
Kärkla linn	2	168
Pühalepa vald	2	44
Kokku	7	391

Allikas: Hiiu Maavalitsus

Üldhariduskoolid

Kool	Õpilasi		Klassi komplekte		Õpetajaid	
	2002/2003	2003/2004	2002/2003	2003/2004	2002/2003	2003/2004
Käina Gümnaasium	422	409	22	23	34	34
Kärkla Ühisgümnaasium	810	804	33	34	62	62
Emmaste Põhikool	193	189	10	10	23	23
Lauka Põhikool	152	152	11	11	18	18

Palade Põhikool	127	119	9	8	15	15
Suuremõisa Põhikool	101	101	7	7	13	13
Kõpu IK	25	25	4	4	10	10
Kokku	1 830	1 799	97	97	175	175

Allikas: Hiiu Maavalitsus

Riigieksamite tulemused

Õppeaine	Keskmine tulemus 2002/2003 õ-a			Keskmine tulemus 2003/2004 õ-a		
	Kärdla Ühis- güm.	Käina Güm.	Eesti keskm. 2003	Kärdla Ühis- güm.	Käina Güm.	Eesti keskm. 2004
Ajalugu	43,0	56,6	54,9	49,4	49,3	59,9
Bioloogia	54,0	52,4	59,0	50,8	74,7	58,5
Emakeel	61,6	65,5	55,2	55,0	53,5	56,0
Inglise keel	60,9	67,0	65,4	65,4	67,9	67,7
Keemia	48,3	-	66,1	61,1	62,3	66,2
Matemaatika	57,7	71,1	51,8	45,2	71,2	58,1
Saksa keel	80,0	-	72,3	64,7	90,0	66,9
Füüsika				48,0	-	61,9
Geograafia				63,9	72,8	64,3

Allikas: Hiiu Maavalitsus

Suuremõisa Tehnikum (kutseharidus)

	2002/2003 õ-a	2003/2004 õ-a
Õpetajate arv	14	27 (10 ametikohta)
Õpilaste arv	150	177
Erialade arv	5	8

Allikas: Suuremõisa Tehnikum

Sihtasutus Tuuru erakool

	2003	2004
Kursuste ja õppepäevade arv	59	43
Õppurite arv	914	647

Allikas: Sihtasutus Tuuru

Kultuurikeskused

	2003	2004
Rahva- ja kultuurimajade arv	3	3
Huviringide ja –rühmade arv	80	78
Nende liikmete arv	990	960

Allikas: Hiiu Maavalitsus

Rahvaraamatukogud

	2003	2004
Rahvaraamatukogude arv	8	8
Nende lugejate arv	4 449	4 564
Nende raamatufondi suurus	106 607	109 348
Laenutuste arv lugeja kohta	31	28

Allikas: Kärdla Keskraamatukogu

Muuseumid

	Külastajaid	
	2003	2004
Hiiumaa Muuseum	31 259	24 645
s.h Kassari ekspositsioonimaja	9 150	8 123
s.h Mihkli muuseum	12 273	7 208
s.h Pikk maja	8 128	8 213
s.h Rudolf Tobiase maja	1 643	1 101
s.h Kroogi talu	65	-
Soera talumuuseum	5 000	6 279
Sõru muuseum	~5 000	~5 000

Allikas: Hiiumaa muuseumid

Muinsuskaitse

	Arhitektuuri- mälestisi	Kunsti- mälestisi	Arheoloogia- mälestisi	Ajaloo- mälestisi	Kokku
Emmaste vald	34	52	4	8	98
Kõrgessaare vald	139	35	33	10	217
Käina vald	49	68	2	7	126

Kärdla linn	22	47		2	71
Pühalepa vald	70	101	4	8	183
Kokku	314	303	43	35	695

Allikas: Muinsuskaitseinspeksioon

Mittetulundussektor

	2003	2004
Mittetulundusühingute arv	208	224
s.h kultuuriseltsid	55	59
s.h spordiklubid	39	41
s.h kogudused	18	17
Sihtasutuste arv	8	8

Allikas: Justiitsministeeriumi Registrikeskus

Mittetulundussektor omavalitsuste lõikes

	Mittetulundusühinguid	Sihtasutusi
Emmaste vald	16	1
Kõrgessaare vald	20	0
Käina vald	39	1
Kärdla linn	118	5
Pühalepa vald	31	1
Kokku	224	8

Allikas: Justiitsministeeriumi Registrikeskus

Parimad sportlased 2004

	Nimi	Spordiala
Aasta naissportlane	Eveli Saue	Laskesuusatamine, orienteerumine
Aasta meessportlane	Taavi Peetre	Kergejõustik
Tüdruk	Mari Pajula	Purjetamine
Poiss	Kiur Ojala	Purjetamine
Neiu	Mari Vahtra	Kergejõustik
Noormees	Jaanis Kotelnikov	Kergejõustik
Naisjuunior	Eveli Saue	Laskesuusatamine, orienteerumine
Meesjuunior	Andrus Niit	Kergejõustik
Naissportlane	Eveli Saue	Laskesuusatamine, orienteerumine
Meessportlane	Taavi Peetre	Kergejõustik
Naisveteran	Anu Saue	Orienteerumine

Meesveteran	Toomas Mast	Orienteerumine
Noorte võistkond	Viskoosa SK U19	Saalihoki
Täiskasvanute võistkond	Viskoosa SK meeskond	Saalihoki
Üllataja	Margus Berkmann	Petank
Treener	Mati Kiiver	Korvpall
Spordiüritus	Palladium Cup	Ratsutamine
Aasta tegija	Eda Tärk	Hiiumaa
		Orienteerujate Klubi

Allikas: Hiiumaa Spordiliit

KORRAKAITSE

Politsei

	2003	2004
Kuritegude arv	126	133
s.h I astme kuriteod	8	0
s.h lahendatud kuriteod	51	99
Liiklusõnnetuste arv	31	24
s.h inimvigastustega õnnetused	5	11

Allikas: Hiiumaa Politseiprefektuur

Päästeteenistus

	2003	2004
Väljakutsete koguarv	252	170
s.h tulekahjud	107	72
s.h ekslikud või valed väljakutsed	7	8

Allikas: Hiiumaa Päästeteenistus

Keskkonnavalased rikkumised

	Õigusrikkumisi	
	2003	2004
Keskkonnavalaste rikkumiste arv	118	129
s.h seotud metsakaitsega	32	28
s.h seotud kalapüügi eeskirjaga	24	54
s.h seotud jäätmekäitlusega	26	19
s.h seotud veekaitsega	16	12
s.h seotud looduskaitsealuste objektidega	10	1
s.h muud	10	15

Allikas: Keskkonnainspeksiooni Läänemaa osakond

AVALIKU SEKTORI ASUTUSTE KONTAKTID

Asutus	Aadress	Telefon	E-post
Autoregistrikeskuse Kärdla büroo	Valli 1, Kärdla	4632 033	kardla@ark.ee
Edela Tolliinspektuuri Kärdla teeninduskeskus	Leigri väljak 5, Kärdla	4632 291	Anneli.Mauer@emta.ee
Eesti Haigekassa Pärnu osakonna Kärdla büroo	Rookopli 19, Kärdla	4631 162	kardla@haigekassa.ee
Emmaste Vallavalitsus	Emmaste küla Emmaste vald	4622 444	valitsus@emmaste.hiiumaa.ee
Hiiu Maa-Arhiiv	Leigri väljak 5, Kärdla	4631 165	hiiu@ra.ee
Hiiu Maavalitsus	Leigri väljak 5, Kärdla	4631 129	mv@mv.hiiumaa.ee
Hiiumaa Haigla	Rahu 2, Kärdla	4632 083	haigla@hiiumaa.ee
Hiiumaa Kaitsealade Administratsioon	Vabrikuväljak 1, Kärdla	4622 101	info@hiiuloodus.ee
Hiiumaa Keskkonnateenistus	Kõrgessaare mnt 18, Kärdla	4631 572	info@hiiu.envir.ee
Hiiumaa Muuseum	Vabrikuväljak 8, Kärdla	4632 091	muuseum@hiiumaa.ee
Hiiumaa Päästeteenistus	Kõrgessaare mnt 47, Kärdla	4622 077	ivo.tarmisto@hiiumaa.rescue.ee
Hiiumaa Turismiinfokeskus	Hiiu 1, Kärdla	4622 233	hiiumaa@visitestonia.com
Hiiumaa Tööhõiveamet	Sadama 15, Kärdla	4632 144	sirje@hiiumaa.tta.ee
Jõudluskontrolli Keskus	Leigri väljak 5, Kärdla	4631 147	ly.kogermann@jkkeskus.ee

Asutus	Aadress	Telefon	E-post
Kaitseliidu Hiiumaa malevkond	Väike-sadama 14, Kärdla	4632 075	kati@staap.ee
Keskonnainspektiooni Läänemaa osakonna Hiiumaa büroo	Leigri väljak 5, Kärdla	4631 390	marek.pold@kki.ee
Kodakondsus- ja Migratsiooniameti Lääne regionaalosakonna Kärdla büroo	Sadama 26, Kärdla	4632 177	kma.laane@mig.ee
Kõpu Internaatkool	Kõpu küla, Kõrgessaare vald	4693 434	kopukool@hotmail.ee
Kõrgessaare Vallavalitsus	Kõpu tee 8, Kõrgessaare vald	4622 487	valitsus@korgessaare.hiiumaa.ee
Käina Vallavalitsus	Hiiu mnt 28, Käina	4622 880	valitsus@kaina.hiiumaa.ee
Kärdla Notar	Heltermaa mnt 6, Kärdla	4691 144	
Kärdla Linnavalitsus	Uus 1, Kärdla	4632 014	valitsus@kertel.ee
Lääne- ja Hiiumaa Tööinspeksioon	Leigri väljak 5, Kärdla	4631 140	mare.nappir@hiiumaa.ee
Lääne Maakohtu Kriminaalhooldus-osakonna Kärdla talitus	Põllu 17, Kärdla	4632 146	tiia.yksik@just.ee
Lääne Maakohus	Põllu 17, Kärdla	4632 094	mart.reino@just.ee
Lääne Maaparandusbüroo Hiiumaa maaparanduse ja infrastruktuuri osakond	Leigri väljak 5, Kärdla	4631 270	lembit.luuk@mpb.ee
Lääne Maksukeskuse Hiiu teenindusbüroo	Leigri väljak 5, Kärdla	4632 283	hiiumaa@ma.emta.ee

Lääne Politseiprefektuuri Kärkla politseijaoskond	Sadama 26, Kärkla	4629 605	kardla@laane.pol.ee
Lääne Riigikaitse osakonna Hiiumaa büroo	Leigri väljak 5, Kärkla	4631 624	hiiumaa@laaneko.ee
Maa-ameti Hiiu katastribüroo	Leigri väljak 5, Kärkla	4631 173	krista.tukk@maaamet.ee
Pärnu Pensioniameti Kärkla klienditeenindus	Leigri väljak 5, Kärkla	4631 198	Tiina.Kivisikk@hiiu.ensib.ee
Pärnu Tervisekaitsetalituse Hiiumaa osakond	Uus 16, Kärkla	4632 180	hiiumaa@tervisekaitse.ee
Pühalepa Vallavalitsus	Tempa küla, Pühalepa vald	4694 610	valitsus@pyhalepa.hiiumaa.ee
Piirivalveameti Lääne Piirivalvepiirkonna Hiiumaa Piirivalverajoon	Sadama 26, Kärkla	4622 600	hiiumaa@laane.pv.ee
Riigimetsa Majandamise Keskuse Saarte Regioon	Väike-Tiigi 8, Kärkla	4631 661	saarte.regioon@rmk.ee
Saarte Teedevalitsuse Hiiu osakond	Posti 4, Kärkla	4631 266	hiiu@saartetv.mnt.ee
Taimetoodangu Inspeksiooni Hiiumaa Büroo	Leigri väljak 5, Kärkla	4631 490	helle.aasma@plant.agri.ee
Tohvri Hooldekodu	Sõru küla, Emmaste vald	4631 704	thk@tohvri.hiiumaa.ee
Veterinaar- ja Toiduameti Hiiumaa Veterinaarkeskus	Hiiu mnt 3, Käina	4622 030	jyri.hiiu@vet.agri.ee

Allikas: Hiiu Maavalitsus

SISUKORD

Üldandmed	1
Emmaste vald	2
Kõrgessaare vald	4
Käina vald	6
Kärdla linn	8
Pühalepa vald	10
Geograafia ja kliima	12
Rahvastik	13
Tööjõud	14
Keskkond	15
Avalik sektor	18
Ettevõtlus	20
Tehniline infrastruktuur	22
Tervishoid ja sotsiaalhoolekanne	25
Haridus ja kultuur	28
Korraldus	32
Avaliku sektori asutuste kontaktid	33

TEGIJAD JA ALLIKAD

Käeoleva trükise on koostanud Hiiu maavalitsus ja selles on valdavalt kasutatud Hiiumaa riigiasutuste ja omavalitsuste ning Statistikaameti andmeid.

Hiiu Maavalitsus
Leigri väljak 5, 92401 Kärdla
Telefon: 4631 129
Faks: 4631 089
E-post: mv@mv. hiiumaa.ee
[http://: www.mv. hiiumaa.ee](http://www.mv. hiiumaa.ee)

Küljendus ja trükk: Prisma Print
Esikaane fotod: www.fotokogu.com